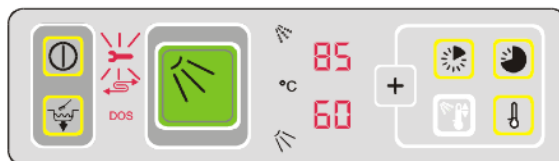


## Odczytywanie błędów w zmywarkach Winterhalter serii GS



Jeżeli podczas pracy wyświetli się symbol usterki,



należy:




1 – Wyłączyć zmywarkę (naciśnąć wyłącznik).



2 – Na wyświetlaczu pojawi się komunikat **Err** [błąd] z numerem kodu.






W poniższej tabeli objaśniono występujące błędy

Komunikat	Usterka	Przyczyna/skutki	Sposób usunięcia usterki
	Nie można uruchomić zmywarki	Wyłącznik główny [zainstalowany przez użytkownika] nie jest włączony.	Włączyć wyłącznik główny
	Nie można uruchomić programu zmywania.	Drzwiczki nie są całkowicie zamknięte.	Drzwiczki całkowicie zamknąć.
	Naczynia nie są czyste	Za mała ilość środka myjącego lub zbiornik płynu myjącego jest pusty. Zabrudzone jest sito koszykowe lub sito powierzchniowe. Zatkane są dysze w ramionach myjących. Usterka w urządzeniu uzdatniającym wodę.	Zbiornik napęlnić lub dozować dodatkowo proszek do mycia. Oczyścić sito koszykowe i sito powierzchniowe. Oczyścić dysze. Wezwać serwis firmy Winterhalter
	Liczba 1, 11 lub 12	Zmywarka wyłącza się całkowicie. Zmywarki nie można ponownie włączyć.	Wezwać serwis firmy Winterhalter
	Liczba 5, 13, 15	Główny zawór odcinający dopływ wody jest zamknięty. Zmywarka nie jest w pełni gotowa do pracy.	Otworzyć zawór wody. Wezwać serwis firmy Winterhalter
	Liczba 2, 3, 4, 6, 7, 8, 9, 10	Zmywarka nie jest w pełni gotowa do pracy.	Wezwać serwis firmy Winterhalter

**WAŻNE!**

**Zanotuj błąd. Zmywarki serii GS nie mają pamięci błędów. Po ponownym uruchomieniu informacja o błędzie zostaje skasowana**

### Komunikaty o błędach w zmywarkach z wyposażeniem specjalnym

	Aktywny wyłącznik maksymalnego obciążenia	Zmywarka nie jest w pełni gotowa do pracy.	Zaczekać, aż wyłącznik maksymalnego obciążenia ponownie włączy całkowicie zmywarkę. Zgaśnie napis ECO.
	Za mała ilość środka myjącego lub płynu nabłyszczającego.	Zmywarka nie jest w pełni gotowa do pracy.	Uzupełnić środek myjący lub płyn nabłyszczający.
	Usterka w podłączonej instalacji do uzdatniania wody.	Zmywarka nie jest w pełni gotowa do pracy.	Patrz załączona instrukcja.